






<u>Pto Kodu</u> 017AE	<u>PTO'nun Pompa Tarafı Bağlantı Tipi</u> Freze Mil Çıkışlı - 6x21x25 - UNI	<u>Modeli</u> BMC 415 JAC LC 6 T 540 B JAC 1008	<u>Modeli</u>	Dişli Tipi : Sol Helis Pto Tipi : Çift Dişli Tork Nm : 200 Güç Kw : 21 Tahvil Oranı 1000 d/d : 1:1,04 Bağlantı Yeri : Sol Yan Kontrol Sistemi : Havalı Pto Mil Dönüş Yönü : Sağa — ( Pompa Mil Dönüş Yönü : Sola ) Ağırlık Kg. : 10,50	
<u>Pto Kodu</u> 292AE	<u>PTO'nun Pompa Tarafı Bağlantı Tipi</u> Freze Mil Çıkışlı - 6x21x25 - UNI	<u>Modeli</u> ISUZU M 1 Z 08 ISUZU M 1 Z 11 ISUZU MOZ 06 ISUZU MOZ 79 ISUZU MOZ 85 ISUZU MOZ 92 ISUZU MOZ 95 ISUZU MZZ 5 L	<u>Modeli</u> ISUZU MZZ 6 F ISUZU MZZ 6 U JAC LC 5 T 30	Dişli Tipi : Sol Helis Pto Tipi : Çift Dişli Tork Nm : 250 Güç Kw : 26 Tahvil Oranı 1000 d/d : 1:1,24 Bağlantı Yeri : Sol Yan Kontrol Sistemi : Havalı Pto Mil Dönüş Yönü : Sağa — ( Pompa Mil Dönüş Yönü : Sola ) Ağırlık Kg. : 8,5	
<u>Pto Kodu</u> 292VE	<u>PTO'nun Pompa Tarafı Bağlantı Tipi</u> Freze Mil Çıkışlı - 6x21x25 - UNI	<u>Modeli</u> ISUZU M 1 Z 08 ISUZU M 1 Z 11 ISUZU MOZ 06 ISUZU MOZ 79 ISUZU MOZ 85 ISUZU MOZ 92 ISUZU MOZ 95 ISUZU MZZ 5 L	<u>Modeli</u> ISUZU MZZ 6 F ISUZU MZZ 6 U JAC LC 5 T 30	Dişli Tipi : Sol Helis Pto Tipi : Çift Dişli Tork Nm : 250 Güç Kw : 26 Tahvil Oranı 1000 d/d : 1:1,24 Bağlantı Yeri : Sol Yan Kontrol Sistemi : Vakumlu Pto Mil Dönüş Yönü : Sağa — ( Pompa Mil Dönüş Yönü : Sola ) Ağırlık Kg. : 8,5	
<u>Pto Kodu</u> 287AE	<u>Bağlantı Tipi</u> Freze Mil Çıkışlı - 6x21x25 - UNI	<u>Modeli</u> BMC 415 EURO 4 FOTON BJ 1069 JAC LC 6 T 46	<u>Modeli</u>	Dişli Tipi : Düz Pto Tipi : Çift Dişli Tork Nm : 160 Güç Kw : 17 Tahvil Oranı 1000 d/d : 1:1,33 Bağlantı Yeri : Sol Yan Kontrol Sistemi : Havalı Pto Mil Dönüş Yönü : Sağa — ( Pompa Mil Dönüş Yönü : Sola ) Ağırlık Kg. : 12,50	
<u>Pto Kodu</u> 332AE	<u>PTO'nun Pompa Tarafı Bağlantı Tipi</u> Freze Mil Çıkışlı - 6x21x25 - UNI	<u>Modeli</u> BMC 415 EURO 4 FOTON BJ 1069 JAC LC 6 T 46	<u>Modeli</u>	Dişli Tipi : Sol Helis Pto Tipi : Çift Dişli Tork Nm : 170 Güç Kw : 17 Tahvil Oranı 1000 d/d : 1:0,81 Bağlantı Yeri : Sol Yan Kontrol Sistemi : Havalı Pto Mil Dönüş Yönü : Sağa — ( Pompa Mil Dönüş Yönü : Sola ) Ağırlık Kg. : 15,00	

Pto Kodu

374AE

PTO'nun Pompa Tarafı Bağlantı Tipi

Freze Mil Çıkışlı - 6x21x25 - UNI



Modeli

BMC 415  
JAC LC 6 T 55

Dişli Tipi : Sol Helis

Pto Tipi : Çift Dişli

Tork Nm : 170

Güç Kw : 17

Tahvil Oranı 1000 d/d : 1:1,04

Bağlantı Yeri : Sol Yan

Kontrol Sistemi : Havalı

Pto Mil Dönüş Yönü : Sağa — ( Pompa Mil Dönüş Yönü : Sola )

Ağırlık Kg. : 9,50

