






|  |  |  |   |
|--|--|--|---|
| <p><u>Pto Kodu</u><br/>074AE</p> <p><u>PTO'nun Pompa Tarafı Bağlantı Tipi</u><br/>Freze Mil Çıkışlı - 6x21x25 - UNI</p> <p><b>HEMA</b></p> | <p><u>Modeli</u><br/>EATON 475 SMA<br/>EATON 475 SMO<br/>HEMA 475</p>  | <p><u>Dişli Tipi</u> : Düz<br/><u>Pto Tipi</u> : Çift Dişli<br/><u>Tork Nm</u> : 300<br/><u>Güç Kw</u> : 31<br/><u>Tahvil Oranı 1000 d/d</u> : 1:1,43<br/><u>Bağlantı Yeri</u> : Sol ve Sağ Yandan<br/><u>Kontrol Sistemi</u> : Havalı<br/><u>Pto Mil Dönüş Yönü</u> : Sağa ve Sola — ( Pompa Mil Dönüş Yönü : Sola ve Sağa )<br/><u>Ağırlık Kg.</u> : 10,70</p> |     |
| <p><u>Pto Kodu</u><br/>134AE</p> <p><u>PTO'nun Pompa Tarafı Bağlantı Tipi</u><br/>Freze Mil Çıkışlı - 6x21x25 - UNI</p> <p><b>HEMA</b></p> | <p><u>Modeli</u><br/>EATON 475 SMA<br/>EATON 475 SMLX<br/>EATON 475 SMO<br/>HEMA 475<br/>IVECO 475 SML X L</p>                                   | <p><u>Dişli Tipi</u> : Düz<br/><u>Pto Tipi</u> : Çift Dişli<br/><u>Tork Nm</u> : 250<br/><u>Güç Kw</u> : 26<br/><u>Tahvil Oranı 1000 d/d</u> : 1:1,00<br/><u>Bağlantı Yeri</u> : Kuyruktan<br/><u>Kontrol Sistemi</u> : Havalı<br/><u>Pto Mil Dönüş Yönü</u> : Sola — ( Pompa Mil Dönüş Yönü : Sağa )<br/><u>Ağırlık Kg.</u> : 9,00</p>                          |    |
| <p><u>Pto Kodu</u><br/>087AE</p> <p><u>PTO'nun Pompa Tarafı Bağlantı Tipi</u><br/>Freze Mil Çıkışlı - 6x21x25 - UNI</p> <p><b>HEMA</b></p> | <p><u>Modeli</u><br/>EATON 540<br/>HEMA 540</p>  | <p><u>Dişli Tipi</u> : Sol Helis<br/><u>Pto Tipi</u> : Çift Dişli<br/><u>Tork Nm</u> : 250<br/><u>Güç Kw</u> : 26<br/><u>Tahvil Oranı 1000 d/d</u> : 1:1,43<br/><u>Bağlantı Yeri</u> : Sağ Yan<br/><u>Kontrol Sistemi</u> : Havalı<br/><u>Pto Mil Dönüş Yönü</u> : Sağa — ( Pompa Mil Dönüş Yönü : Sola )<br/><u>Ağırlık Kg.</u> : 11,00</p>                     |    |
| <p><u>Pto Kodu</u><br/>073AE</p> <p><u>PTO'nun Pompa Tarafı Bağlantı Tipi</u><br/>Freze Mil Çıkışlı - 6x21x25 - UNI</p> <p><b>HEMA</b></p> | <p><u>Modeli</u><br/>EATON 542 CMA<br/>EATON 542 CMD<br/>EATON 542 SMJ<br/>EATON 542 SMO<br/>EATON 570 SMS<br/>HEMA 542 SMJ<br/>HEMA 570 SMS</p> | <p><u>Dişli Tipi</u> : Düz<br/><u>Pto Tipi</u> : Çift Dişli<br/><u>Tork Nm</u> : 300<br/><u>Güç Kw</u> : 31<br/><u>Tahvil Oranı 1000 d/d</u> : 1:1,36<br/><u>Bağlantı Yeri</u> : Sol Yan<br/><u>Kontrol Sistemi</u> : Havalı<br/><u>Pto Mil Dönüş Yönü</u> : Sola — ( Pompa Mil Dönüş Yönü : Sağa )<br/><u>Ağırlık Kg.</u> : 10,70</p>                           |   |
| <p><u>Pto Kodu</u><br/>083AE</p> <p><u>PTO'nun Pompa Tarafı Bağlantı Tipi</u><br/>Freze Mil Çıkışlı - 6x21x25 - UNI</p> <p><b>HEMA</b></p> | <p><u>Modeli</u><br/>EATON 542 CMA<br/>EATON 542 CMD<br/>EATON 542 SMJ<br/>EATON 542 SMO<br/>EATON 570 SMS<br/>HEMA 542 SMJ<br/>HEMA 570 SMS</p> | <p><u>Dişli Tipi</u> : Düz<br/><u>Pto Tipi</u> : Çift Dişli<br/><u>Tork Nm</u> : 300<br/><u>Güç Kw</u> : 31<br/><u>Tahvil Oranı 1000 d/d</u> : 1:1,50<br/><u>Bağlantı Yeri</u> : Sağ Yan<br/><u>Kontrol Sistemi</u> : Havalı<br/><u>Pto Mil Dönüş Yönü</u> : Sağa — ( Pompa Mil Dönüş Yönü : Sola )<br/><u>Ağırlık Kg.</u> : 11,00</p>                           |  |

| <u>Pto Kodu</u> | <u>PTO'nun Pompa Tarafı Bağlantı Tipi</u> | <u>Modeli</u> |   |  |
|-----------------|---|---------------|---|--|
| 215AC2          | Kare Flanş Pompaya Akuple (ISO)           | EATON 542 CMA | Dişli Tipi : Sağ Helis                                      |  |
| 215AE           | Freze Mil Çıkışlı - 6x21x25 - UNI         | EATON 542 CMD | Pto Tipi : Çift Dişli                                       |  |
|                 |   | EATON 542 SMJ | Tork Nm : 450   |  |
|                 |   | EATON 542 SMO | Güç Kw : 47   |  |
|                 |   | EATON 570 SMS | Tahvil Oranı 1000 d/d : 1:1,31                              |  |
|                 |   | HEMA 542 SMJ  | Bağlantı Yeri : Kuyruktan                                   |  |
|                 |   | HEMA 570 SMS  | Kontrol Sistemi : Havalı                                    |  |
|                 |   |               | Pto Mil Dönüş Yönü : Sağa — ( Pompa Mil Dönüş Yönü : Sola ) |  |
|                 |   |               | Ağırlık Kg. : 9,40  |  |

**HEMA**

