




<p><u>Pto Kodu</u> 385VD</p> <p><u>PTO'nun Pompa Tarafı Bağlantı Tipi</u> Kaplinli - Tanker Flanşlı</p> 	<p><u>Modeli</u> MERCEDES EATON FORD IVECO MAN RENAULT VOLVO ZF</p>	<p>Dişli Tipi : Helis Pto Tipi : Üç Dişli Tork Nm : 940 Güç Kw : 97 Tahvil Oranı 1000 d/d : 1:2,5 Bağlantı Yeri : Şaft Arası Kontrol Sistemi : Havalı Pto Mil Dönüş Yönü : Sağa ve Sola — ( Pompa Mil Dönüş Yönü : Sola ve Sağa ) Ağırlık Kg. : 127,00</p>	
<p><u>Pto Kodu</u> 156AE</p> <p><u>PTO'nun Pompa Tarafı Bağlantı Tipi</u> Freze Mil Çıkışlı - 6x21x25 - UNI</p> 	<p><u>Modeli</u> FORD 1010</p>	<p>Dişli Tipi : Helis Pto Tipi : Çift Dişli Tork Nm : 450 Güç Kw : 47 Tahvil Oranı 1000 d/d : 1:1,21 Bağlantı Yeri : Kuyruktan Kontrol Sistemi : Havalı Pto Mil Dönüş Yönü : Sola — ( Pompa Mil Dönüş Yönü : Sağa ) Ağırlık Kg. : 11,20</p>	