































<p><u>Pto Kodu</u> 049AE</p> <p><u>PTO'nun Pompa Tarafı Bağlantı Tipi</u> Freze Mil Çıkışlı - 6x21x25 - UNI</p> <p><b>EATON</b></p>	<p><u>Modeli</u> EATON 14613 A EATON 11609 A EATON 11613 A EATON 12513 A EATON 14609 B EATON FS 10209 A EATON RT 9509 A FULLER</p>	<p>Dişli Tipi : Düz Pto Tipi : Çift Dişli Tork Nm : 420 Güç Kw : 43 Tahvil Oranı 1000 d/d : 1:1,08 Bağlantı Yeri : Alt Kapak Kontrol Sistemi : Havalı Pto Mil Dönüş Yönü : Sağa — ( Pompa Mil Dönüş Yönü : Sola ) Ağırlık Kg. : 15,00</p>	
<p><u>Pto Kodu</u> 092A</p> <p><u>PTO'nun Pompa Tarafı Bağlantı Tipi</u> Ara Aktarma</p> <p><b>EATON</b></p>	<p><u>Modeli</u> EATON 14613 A EATON 11609 A EATON 11613 A EATON 12513 A EATON 14609 B EATON FS 10209 A EATON RT 9509 A FULLER</p>	<p>Dişli Tipi : Düz Pto Tipi : Tek Dişli Tork Nm : 420 Güç Kw : 43 Bağlantı Yeri : Alt Kapak Ağırlık Kg. : 12,00</p>	
<p><u>Pto Kodu</u> 251AC2</p> <p><u>PTO'nun Pompa Tarafı Bağlantı Tipi</u> Kare Flanş Pompaya Akuple (ISO)</p> <p><b>EATON</b></p>	<p><u>Modeli</u> EATON 14613 A EATON 11609 A EATON 11613 A EATON 12513 A EATON 14609 B EATON FS 10209 A EATON RT 9509 A FULLER</p>	<p>Dişli Tipi : Helis Pto Tipi : Çift Dişli - Pompa Tarafı Sızdırmazlık Keçeli Tork Nm : 530 Güç Kw : 55 Tahvil Oranı 1000 d/d : 1:1,16 Bağlantı Yeri : Kuyruktan Kontrol Sistemi : Havalı Pto Mil Dönüş Yönü : Sola — ( Pompa Mil Dönüş Yönü : Sağa ) Ağırlık Kg. : 15,00</p>	
<p><u>Pto Kodu</u> 258AE</p> <p><u>PTO'nun Pompa Tarafı Bağlantı Tipi</u> Freze Mil Çıkışlı - 6x21x25 - UNI</p> <p><b>EATON</b></p>	<p><u>Modeli</u> EATON 14613 A EATON 11609 A EATON 11613 A EATON 12513 A EATON 14609 B EATON FS 10209 A EATON RT 9509 A FULLER</p>	<p>Dişli Tipi : Helis Pto Tipi : Çift Dişli Tork Nm : 530 Güç Kw : 55 Tahvil Oranı 1000 d/d : 1:1,21 Bağlantı Yeri : Kuyruktan Kontrol Sistemi : Havalı Pto Mil Dönüş Yönü : Sola — ( Pompa Mil Dönüş Yönü : Sağa ) Ağırlık Kg. : 15,00</p>	
<p><u>Pto Kodu</u> 192AC2F</p> <p><u>PTO'nun Pompa Tarafı Bağlantı Tipi</u> Kare Flanş Pompaya Akuple (ISO)</p> <p><b>EATON</b></p>	<p><u>Modeli</u> EATON RTS 12316 A EATON 20672</p>	<p>Dişli Tipi : Helis Pto Tipi : Çift Dişli - Pompa Tarafı Sızdırmazlık Keçeli - Kardan Milli Tork Nm : 250 Güç Kw : 26 Tahvil Oranı 1000 d/d : 1:1,16 Bağlantı Yeri : Kuyruktan Kontrol Sistemi : Havalı Pto Mil Dönüş Yönü : Sola — ( Pompa Mil Dönüş Yönü : Sağa ) Ağırlık Kg. : 15,60</p>	






<u>Pto Kodu</u> 079AE	<u>PTO'nun Pompa Tarafı Bağlantı Tipi</u> Freze Mil Çıkışlı - 6x21x25 - UNI	<u>Modeli</u> EATON 3105 DT EATON 3106 DT EATON 4105 A EATON 4106 A EATON 5109 DT EATON 5206 A EATON 6406 EATON FS 5209 A	<u>Modeli</u> EATON FSO 10209 EATON FSO 10309 EATON FSO 4106 B EATON FSO 5206 B EATON V 4106 IVECO FSO 5206 B	Dişli Tipi : Düz Pto Tipi : Çift Dişli Tork Nm : 300 Güç Kw : 31 Tahvil Oranı 1000 d/d : 1:1,33 Bağlantı Yeri : Sol Arka Kapak Kontrol Sistemi : Havalı Pto Mil Dönüş Yönü : Sola — ( Pompa Mil Dönüş Yönü : Sağa ) Ağırlık Kg. : 11	
<u>Pto Kodu</u> 141BL	<u>PTO'nun Pompa Tarafı Bağlantı Tipi</u> Şaftlı - Mil Çıkışı Pim Delikli	<u>Modeli</u> EATON 3105 DT EATON 3106 DT EATON 4105 A EATON 4106 A EATON 5109 DT EATON 5206 A EATON 6406 EATON FS 5209 A	<u>Modeli</u> EATON FSO 10209 EATON FSO 10309 EATON FSO 4106 B EATON FSO 5206 B EATON V 4106 IVECO FSO 5206 B	Dişli Tipi : Düz Pto Tipi : Tek Dişli Tork Nm : 250 Güç Kw : 26 Tahvil Oranı 1000 d/d : 1:1,00 Bağlantı Yeri : Kuyruktan Kontrol Sistemi : Mekanik Pto Mil Dönüş Yönü : Sağa — ( Pompa Mil Dönüş Yönü : Sola ) Ağırlık Kg. : 6,00	
<u>Pto Kodu</u> 190AE	<u>PTO'nun Pompa Tarafı Bağlantı Tipi</u> Freze Mil Çıkışlı - 6x21x25 - UNI	<u>Modeli</u> EATON 3105 DT EATON 3106 DT EATON 4105 A EATON 4106 A EATON 5109 DT EATON 5206 A EATON 6406 EATON FS 5209 A	<u>Modeli</u> EATON FSO 10209 EATON FSO 10309 EATON FSO 4106 B EATON FSO 5206 B EATON V 4106 IVECO FSO 5206 B	Dişli Tipi : Sol Helis Pto Tipi : Çift Dişli Tork Nm : 250 Güç Kw : 26 Tahvil Oranı 1000 d/d : 1:1,07 Bağlantı Yeri : Sol Ön Kapak Kontrol Sistemi : Havalı Pto Mil Dönüş Yönü : Sağa — ( Pompa Mil Dönüş Yönü : Sola ) Ağırlık Kg. : 13,00	
<u>Pto Kodu</u> 222AC2	<u>PTO'nun Pompa Tarafı Bağlantı Tipi</u> Kare Flanş Pompaya Akuple (ISO)	<u>Modeli</u> EATON 3105 DT EATON 3106 DT EATON 4105 A EATON 4106 A EATON 5109 DT EATON 5206 A EATON 6406 EATON FS 5209 A	<u>Modeli</u> EATON FSO 10209 EATON FSO 10309 EATON FSO 4106 B EATON FSO 5206 B EATON V 4106 IVECO FSO 5206 B	Dişli Tipi : Helis Pto Tipi : Çift Dişli - Pompa Tarafı Sızdırmazlık Keçeli Tork Nm : 531 Güç Kw : 55 Tahvil Oranı 1000 d/d : 1:1,16 Bağlantı Yeri : Kuyruktan Kontrol Sistemi : Havalı Pto Mil Dönüş Yönü : Sola — ( Pompa Mil Dönüş Yönü : Sağa ) Ağırlık Kg. : 11,00	
<u>Pto Kodu</u> 233AE	<u>PTO'nun Pompa Tarafı Bağlantı Tipi</u> Freze Mil Çıkışlı - 6x21x25 - UNI	<u>Modeli</u> EATON 3105 DT EATON 3106 DT EATON 4105 A EATON 4106 A EATON 5109 DT EATON 5206 A EATON 6406 EATON FS 5209 A	<u>Modeli</u> EATON FSO 10209 EATON FSO 10309 EATON FSO 4106 B EATON FSO 5206 B EATON V 4106 IVECO FSO 5206 B	Dişli Tipi : Helis Pto Tipi : Çift Dişli Tork Nm : 531 Güç Kw : 55 Tahvil Oranı 1000 d/d : 1:1,16 Bağlantı Yeri : Kuyruktan Kontrol Sistemi : Havalı Pto Mil Dönüş Yönü : Sola — ( Pompa Mil Dönüş Yönü : Sağa ) Ağırlık Kg. : 10,00	


<p><u>Pto Kodu</u> 074AE</p> <p><u>PTO'nun Pompa Tarafı Bağlantı Tipi</u> Freze Mil Çıkışlı - 6x21x25 - UNI</p> <p><b>EATON</b></p>	<p><u>Modeli</u> EATON 475 SMA EATON 475 SMO HEMA 475</p>	<p>Dişli Tipi : Düz Pto Tipi : Çift Dişli Tork Nm : 300 Güç Kw : 31 Tahvil Oranı 1000 d/d : 1:1,43 Bağlantı Yeri : Sol ve Sağ Yandan Kontrol Sistemi : Havalı Pto Mil Dönüş Yönü : Sağa ve Sola — ( Pompa Mil Dönüş Yönü : Sola ve Sağa ) Ağırlık Kg. : 10,70</p>	
<p><u>Pto Kodu</u> 134AE</p> <p><u>PTO'nun Pompa Tarafı Bağlantı Tipi</u> Freze Mil Çıkışlı - 6x21x25 - UNI</p> <p><b>EATON</b></p>	<p><u>Modeli</u> EATON 475 SMA EATON 475 SMLX EATON 475 SMO HEMA 475 IVECO 475 SML X L</p>	<p>Dişli Tipi : Düz Pto Tipi : Çift Dişli Tork Nm : 250 Güç Kw : 26 Tahvil Oranı 1000 d/d : 1:1,00 Bağlantı Yeri : Kuyruktan Kontrol Sistemi : Havalı Pto Mil Dönüş Yönü : Sola — ( Pompa Mil Dönüş Yönü : Sağa ) Ağırlık Kg. : 9,00</p>	
<p><u>Pto Kodu</u> 331AC2</p> <p><u>PTO'nun Pompa Tarafı Bağlantı Tipi</u> Kare Flanş Pompaya Akuple (ISO)</p> <p><b>EATON</b></p>	<p><u>Modeli</u> EATON 475 SMA KAMAZ 14-100 KAMAZ 15-100 KAMAZ 53212 KAMAZ 5410 KAMAZ 54112 KAMAZ 55102 KAMAZ 5511</p>	<p>Dişli Tipi : Düz Pto Tipi : Çift Dişli Tork Nm : 250 Güç Kw : 26 Tahvil Oranı 1000 d/d : 1:1,43 Bağlantı Yeri : Sol ve Sağ Yan Kontrol Sistemi : Havalı Pto Mil Dönüş Yönü : Sağa ve Sola — ( Pompa Mil Dönüş Yönü : Sola ve Sağa ) Ağırlık Kg. : 15,00</p>	
<p><u>Pto Kodu</u> 339AEE</p> <p><u>PTO'nun Pompa Tarafı Bağlantı Tipi</u> Freze Mil Çıkışlı - 6x21x25 - UNI</p> <p><b>EATON</b></p>	<p><u>Modeli</u> EATON 475 SMA KAMAZ 14-100 KAMAZ 15-100</p>	<p>Dişli Tipi : Düz Pto Tipi : Çift Dişli - Çift Mil Çıkışlı Tork Nm : 250 Güç Kw : 26 Tahvil Oranı 1000 d/d : 1:1,43 Bağlantı Yeri : Sol ve Sağ Yandan Kontrol Sistemi : Havalı Pto Mil Dönüş Yönü : Sağa ve Sola — ( Pompa Mil Dönüş Yönü : Sola ve Sağa ) Ağırlık Kg. : 12,00</p>	
<p><u>Pto Kodu</u> 075AE</p> <p><u>PTO'nun Pompa Tarafı Bağlantı Tipi</u> Freze Mil Çıkışlı - 6x21x25 - UNI</p> <p><b>EATON</b></p>	<p><u>Modeli</u> EATON 475 SML EATON 475L</p>	<p>Dişli Tipi : Düz Pto Tipi : Çift Dişli Tork Nm : 300 Güç Kw : 31 Tahvil Oranı 1000 d/d : 1:1,43 Bağlantı Yeri : Sol Yan Kontrol Sistemi : Havalı Pto Mil Dönüş Yönü : Sola — ( Pompa Mil Dönüş Yönü : Sağa ) Ağırlık Kg. : 11,00</p>	

<p><u>Pto Kodu</u> 110AE</p> <p><u>PTO'nun Pompa Tarafı Bağlantı Tipi</u> Freze Mil Çıkışlı - 6x21x25 - UNI</p> <p><b>EATON</b></p>	<p><u>Modeli</u> EATON 475 SMLX IVECO 475 SML X L</p>	<p>Dişli Tipi : Sağ Helis Pto Tipi : Çift Dişli Tork Nm : 250 Güç Kw : 26 Tahvil Oranı 1000 d/d : 1:1,25 Bağlantı Yeri : Sol Yan Kontrol Sistemi : Havalı Pto Mil Dönüş Yönü : Sola — ( Pompa Mil Dönüş Yönü : Sağa ) Ağırlık Kg. : 11,00</p>	
<p><u>Pto Kodu</u> 110BE</p> <p><u>PTO'nun Pompa Tarafı Bağlantı Tipi</u> Freze Mil Çıkışlı - 6x21x25 - UNI</p> <p><b>EATON</b></p>	<p><u>Modeli</u> EATON 475 SMLX IVECO 475 SML X L</p>	<p>Dişli Tipi : Sağ Helis Pto Tipi : Çift Dişli Tork Nm : 250 Güç Kw : 26 Tahvil Oranı 1000 d/d : 1:1,25 Bağlantı Yeri : Sol Yan Kontrol Sistemi : Mekanik Pto Mil Dönüş Yönü : Sola — ( Pompa Mil Dönüş Yönü : Sağa ) Ağırlık Kg. : 10,00</p>	
<p><u>Pto Kodu</u> 111AE</p> <p><u>PTO'nun Pompa Tarafı Bağlantı Tipi</u> Freze Mil Çıkışlı - 6x21x25 - UNI</p> <p><b>EATON</b></p>	<p><u>Modeli</u> EATON 475 SMLX IVECO 475 SML X L</p>	<p>Dişli Tipi : Sol Helis Pto Tipi : Çift Dişli Tork Nm : 250 Güç Kw : 26 Tahvil Oranı 1000 d/d : 1:1,25 Bağlantı Yeri : Sağ Yan Kontrol Sistemi : Havalı Pto Mil Dönüş Yönü : Sağa — ( Pompa Mil Dönüş Yönü : Sola ) Ağırlık Kg. : 11,00</p>	
<p><u>Pto Kodu</u> 111BE</p> <p><u>PTO'nun Pompa Tarafı Bağlantı Tipi</u> Freze Mil Çıkışlı - 6x21x25 - UNI</p> <p><b>EATON</b></p>	<p><u>Modeli</u> EATON 475 SMLX IVECO 475 SML X L</p>	<p>Dişli Tipi : Sol Helis Pto Tipi : Çift Dişli Tork Nm : 250 Güç Kw : 26 Tahvil Oranı 1000 d/d : 1:1,25 Bağlantı Yeri : Sağ Yan Kontrol Sistemi : Mekanik Pto Mil Dönüş Yönü : Sağa — ( Pompa Mil Dönüş Yönü : Sola ) Ağırlık Kg. : 10,00</p>	
<p><u>Pto Kodu</u> 087AE</p> <p><u>PTO'nun Pompa Tarafı Bağlantı Tipi</u> Freze Mil Çıkışlı - 6x21x25 - UNI</p> <p><b>EATON</b></p>	<p><u>Modeli</u> EATON 540 HEMA 540</p>	<p>Dişli Tipi : Sol Helis Pto Tipi : Çift Dişli Tork Nm : 250 Güç Kw : 26 Tahvil Oranı 1000 d/d : 1:1,43 Bağlantı Yeri : Sağ Yan Kontrol Sistemi : Havalı Pto Mil Dönüş Yönü : Sağa — ( Pompa Mil Dönüş Yönü : Sola ) Ağırlık Kg. : 11,00</p>	

<u>Pto Kodu</u> 073AE	<u>PTO'nun Pompa Tarafı Bağlantı Tipi</u> Freze Mil Çıkışlı - 6x21x25 - UNI	<u>Modeli</u> EATON 542 CMA EATON 542 CMD EATON 542 SMJ EATON 542 SMO EATON 570 SMS HEMA 542 SMJ HEMA 570 SMS		Dişli Tipi : Düz Pto Tipi : Çift Dişli Tork Nm : 300 Güç Kw : 31 Tahvil Oranı 1000 d/d : 1:1,36 Bağlantı Yeri : Sol Yan Kontrol Sistemi : Havalı Pto Mil Dönüş Yönü : Sola — ( Pompa Mil Dönüş Yönü : Sağa ) Ağırlık Kg. : 10,70	
<u>Pto Kodu</u> 083AE	<u>PTO'nun Pompa Tarafı Bağlantı Tipi</u> Freze Mil Çıkışlı - 6x21x25 - UNI	<u>Modeli</u> EATON 542 CMA EATON 542 CMD EATON 542 SMJ EATON 542 SMO EATON 570 SMS HEMA 542 SMJ HEMA 570 SMS		Dişli Tipi : Düz Pto Tipi : Çift Dişli Tork Nm : 300 Güç Kw : 31 Tahvil Oranı 1000 d/d : 1:1,50 Bağlantı Yeri : Sağ Yan Kontrol Sistemi : Havalı Pto Mil Dönüş Yönü : Sağa — ( Pompa Mil Dönüş Yönü : Sola ) Ağırlık Kg. : 11,00	
<u>Pto Kodu</u> 215AC2 215AE	<u>PTO'nun Pompa Tarafı Bağlantı Tipi</u> Kare Flanş Pompaya Akuple (ISO) Freze Mil Çıkışlı - 6x21x25 - UNI	<u>Modeli</u> EATON 542 CMA EATON 542 CMD EATON 542 SMJ EATON 542 SMO EATON 570 SMS HEMA 542 SMJ HEMA 570 SMS		Dişli Tipi : Sağ Helis Pto Tipi : Çift Dişli Tork Nm : 450 Güç Kw : 47 Tahvil Oranı 1000 d/d : 1:1,31 Bağlantı Yeri : Kuyruktan Kontrol Sistemi : Havalı Pto Mil Dönüş Yönü : Sağa — ( Pompa Mil Dönüş Yönü : Sola ) Ağırlık Kg. : 9,40	
<u>Pto Kodu</u> 034AE	<u>PTO'nun Pompa Tarafı Bağlantı Tipi</u> Freze Mil Çıkışlı - 6x21x25 - UNI	<u>Modeli</u> EATON ESO 14409 EATON FS 6109 A EATON FS 6109 B EATON FS 6109 DT EATON FS 6209 EATON FS 6209 EATON FS 6309 A EATON FS 8209 A	<u>Modeli</u> EATON FS 8209 B EATON FS 8209 EHD EATON FS 8309 A EATON FSO 6109 A EATON FSO 6109 A	Dişli Tipi : Sol Helis Pto Tipi : Çift Dişli Tork Nm : 300 Güç Kw : 31 Tahvil Oranı 1000 d/d : 1:0,83 Bağlantı Yeri : Sol Ön Kapak Kontrol Sistemi : Havalı Pto Mil Dönüş Yönü : Sağa — ( Pompa Mil Dönüş Yönü : Sola ) Ağırlık Kg. : 10,00	
<u>Pto Kodu</u> 143AE	<u>PTO'nun Pompa Tarafı Bağlantı Tipi</u> Freze Mil Çıkışlı - 6x21x25 - UNI	<u>Modeli</u> EATON ESO 14409 EATON FS 6109 A EATON FS 6109 B EATON FS 6109 DT EATON FS 6209 EATON FS 6209 EATON FS 6309 A EATON FS 8209 A	<u>Modeli</u> EATON FS 8209 B EATON FS 8209 EHD EATON FS 8309 A EATON FSO 6109 A EATON FSO 6109 A EATON FS 6109 AV	Dişli Tipi : Düz Pto Tipi : Çift Dişli Tork Nm : 450 Güç Kw : 47 Tahvil Oranı 1000 d/d : 1:1,33 Bağlantı Yeri : Sol Arka Kapak Kontrol Sistemi : Havalı Pto Mil Dönüş Yönü : Sola — ( Pompa Mil Dönüş Yönü : Sağa ) Ağırlık Kg. : 11,00	

<u>Pto Kodu</u> 221AC2F	<u>PTO'nun Pompa Tarafı Bağlantı Tipi</u> Kare Flanş Pompaya Akuple (ISO)	<u>Modeli</u> EATON ESO 14409 EATON FS 6109 A EATON FS 6109 B EATON FS 6109 DT EATON FS 6209 EATON FS 6209 EATON FS 6309 A EATON FS 8209 A	<u>Modeli</u> EATON FS 8209 B EATON FS 8209 EHD EATON FS 8309 A EATON FSO 6109 A EATON FSO 6109 A EATON FS 6109 AV	Dişli Tipi : Helis Pto Tipi : Çift Dişli - Pompa Tarafı Sızdırmazlık Keçeli - Kardan Millî Tork Nm : 450 Güç Kw : 47 Tahvil Oranı 1000 d/d : 1:1,16 Bağlantı Yeri : Kuyruktan Kontrol Sistemi : Havalı Pto Mil Dönüş Yönü : Sola — ( Pompa Mil Dönüş Yönü : Sağa ) Ağırlık Kg. : 12,00	
<u>Pto Kodu</u> 232AEF	<u>PTO'nun Pompa Tarafı Bağlantı Tipi</u> Freze Mil Çıkışlı - 6x21x25 - UNI	<u>Modeli</u> EATON ESO 14409 EATON FS 6109 A EATON FS 6109 B EATON FS 6109 DT EATON FS 6209 EATON FS 6209 EATON FS 6309 A EATON FS 8209 A	<u>Modeli</u> EATON FS 8209 B EATON FS 8209 EHD EATON FS 8309 A EATON FSO 6109 A EATON FSO 6109 A EATON FS 6109 AV	Dişli Tipi : Helis Pto Tipi : Çift Dişli - Kardan Millî Tork Nm : 318 Güç Kw : 33 Tahvil Oranı 1000 d/d : 1:1,16 Bağlantı Yeri : Kuyruktan Kontrol Sistemi : Havalı Pto Mil Dönüş Yönü : Sola — ( Pompa Mil Dönüş Yönü : Sağa ) Ağırlık Kg. : 11,00	
<u>Pto Kodu</u> 189BE	<u>PTO'nun Pompa Tarafı Bağlantı Tipi</u> Freze Mil Çıkışlı - 6x21x25 - UNI	<u>Modeli</u> EATON FS 2305 A		Dişli Tipi : Sol Helis Pto Tipi : Çift Dişli Tork Nm : 300 Güç Kw : 31 Tahvil Oranı 1000 d/d : 1:0,96 Bağlantı Yeri : Sağ Yan Kontrol Sistemi : Mekanik Pto Mil Dönüş Yönü : Sağa — ( Pompa Mil Dönüş Yönü : Sola ) Ağırlık Kg. : 11,00	
<u>Pto Kodu</u> 097AE	<u>PTO'nun Pompa Tarafı Bağlantı Tipi</u> Freze Mil Çıkışlı - 6x21x25 - UNI	<u>Modeli</u> EATON FS 5005 A EATON FS 5205 A		Dişli Tipi : Sol Helis Pto Tipi : Çift Dişli Tork Nm : 230 Güç Kw : 24 Tahvil Oranı 1000 d/d : 1:1,19 Bağlantı Yeri : Sağ Yan Kontrol Sistemi : Havalı Pto Mil Dönüş Yönü : Sağa — ( Pompa Mil Dönüş Yönü : Sola ) Ağırlık Kg. : 10,80	
<u>Pto Kodu</u> 098AE	<u>PTO'nun Pompa Tarafı Bağlantı Tipi</u> Freze Mil Çıkışlı - 6x21x25 - UNI	<u>Modeli</u> EATON FS 5005 A EATON FS 5205 A		Dişli Tipi : Sağ Helis Pto Tipi : Çift Dişli Tork Nm : 230 Güç Kw : 24 Tahvil Oranı 1000 d/d : 1:1,27 Bağlantı Yeri : Sol Yan Kontrol Sistemi : Havalı Pto Mil Dönüş Yönü : Sola — ( Pompa Mil Dönüş Yönü : Sağa ) Ağırlık Kg. : 10,80	

<u>Pto Kodu</u> 099AE	<u>PTO'nun Pompa Tarafı Bağlantı Tipi</u> Freze Mil Çıkışlı - 6x21x25 - UNI	<u>Modeli</u> EATON FS 5005 A EATON FS 5205 A		Dişli Tipi : Düz Dişli Pto Tipi : Çift Dişli Tork Nm : 300 Güç Kw : 31 Tahvil Oranı 1000 d/d : 1:1,40 Bağlantı Yeri : Kuyruktan Kontrol Sistemi : Havalı Pto Mil Dönüş Yönü : Sola — ( Pompa Mil Dönüş Yönü : Sağa ) Ağırlık Kg. : 11,50	
<u>Pto Kodu</u> 125BE	<u>PTO'nun Pompa Tarafı Bağlantı Tipi</u> Freze Mil Çıkışlı - 6x21x25 - UNI	<u>Modeli</u> EATON T 5 V 2040 EATON T 5 V 2041 EATON T 5 X 2071 SPICER T 5 V 2040 SPICER T 5 V 2041 SPICER T 5 X 2071 TURNER T 5 V 2043 TURNER T 5 V 2052		Dişli Tipi : Sol Helis Pto Tipi : Çift Dişli Tork Nm : 250 Güç Kw : 26 Tahvil Oranı 1000 d/d : 1:1,29 Bağlantı Yeri : Sol Yan Kontrol Sistemi : Mekanik Pto Mil Dönüş Yönü : Sağa — ( Pompa Mil Dönüş Yönü : Sola ) Ağırlık Kg. : 10,00	
<u>Pto Kodu</u> 068BE	<u>PTO'nun Pompa Tarafı Bağlantı Tipi</u> Freze Mil Çıkışlı - 6x21x25 - UNI	<u>Modeli</u> EATON T 5 V 2245 EATON T 5 V 2246 EATON T 5 V 2247 EATON T 5 V 2248 EATON T 5 V 2262 EATON T 5 X 2245 EATON T 5 X 2246 EATON T 5 X 2247	<u>Modeli</u> EATON T 5 X 2262 EATON T 5 X 2276 EATON T 5 X 2292	Dişli Tipi : Sol Helis Pto Tipi : Çift Dişli Tork Nm : 300 Güç Kw : 31 Tahvil Oranı 1000 d/d : 1:1,44 Bağlantı Yeri : Sağ Yan Kontrol Sistemi : Mekanik Pto Mil Dönüş Yönü : Sağa — ( Pompa Mil Dönüş Yönü : Sola ) Ağırlık Kg. : 10,00	
<u>Pto Kodu</u> 102BE	<u>PTO'nun Pompa Tarafı Bağlantı Tipi</u> Freze Mil Çıkışlı - 6x21x25 - UNI	<u>Modeli</u> EATON T 5 V 2245 EATON T 5 V 2246 EATON T 5 V 2247 EATON T 5 V 2248 EATON T 5 V 2262 EATON T 5 X 2245 EATON T 5 X 2246 EATON T 5 X 2247	<u>Modeli</u> EATON T 5 X 2262 EATON T 5 X 2276 EATON T 5 X 2292	Dişli Tipi : Sol Helis Pto Tipi : Çift Dişli Tork Nm : 250 Güç Kw : 26 Tahvil Oranı 1000 d/d : 1:1,29 Bağlantı Yeri : Sol Yan Kontrol Sistemi : Mekanik Pto Mil Dönüş Yönü : Sağa — ( Pompa Mil Dönüş Yönü : Sola ) Ağırlık Kg. : 10,00	
<u>Pto Kodu</u> 106BL	<u>PTO'nun Pompa Tarafı Bağlantı Tipi</u> Şaftlı - Mil Çıkışı Pim Delikli	<u>Modeli</u> EATON T 5 V 2245 EATON T 5 V 2246 EATON T 5 V 2247 EATON T 5 V 2248 EATON T 5 V 2262 EATON T 5 X 2245 EATON T 5 X 2246 EATON T 5 X 2247	<u>Modeli</u> EATON T 5 X 2262 EATON T 5 X 2276 EATON T 5 X 2292	Dişli Tipi : Sol Helis Pto Tipi : Tek Dişli Tork Nm : 250 Güç Kw : 26 Tahvil Oranı 1000 d/d : 1:1,00 Bağlantı Yeri : Sağ Yan Kontrol Sistemi : Mekanik Pto Mil Dönüş Yönü : Sola — ( Pompa Mil Dönüş Yönü : Sağa ) Ağırlık Kg. : 7,00	

<u>Pto Kodu</u> 166AC2F	<u>PTO'nun Pompa Tarafı Bağlantı Tipi</u> Kare Flanş Pompaya Akuple (ISO)	<u>Modeli</u> EATON TS 11612 EATON TS 15612 EATON TS 43612 IVECO TS 11612 IVECO TS 13612 IVECO TS 16612	<u>Dişli Tipi</u> : Düz <u>Pto Tipi</u> : Çift Dişli - Pompa Tarafı Sızdırmazlık Keçeli - Kardan Millii <u>Tork Nm</u> : 250 <u>Güç Kw</u> : 26 <u>Tahvil Oranı 1000 d/d</u> : 1:1,16 <u>Bağlantı Yeri</u> : Kuyruktan <u>Kontrol Sistemi</u> : Havalı <u>Pto Mil Dönüş Yönü</u> : Sola — ( Pompa Mil Dönüş Yönü : Sağa ) <u>Ağırlık Kg.</u> : 16,10	
----------------------------	--	---	--	---