





| | | | |
|---|---|--|---|
| <p><u>Pto Kodu</u> 088BE</p> <p><u>PTO'nun Pompa Tarafı Bağlantı Tipi</u> Freze Mil Çıkışlı - 6x21x25 - UNI</p>  | <p><u>Modeli</u> BEDFORD KBC 10</p> | <p>Dişli Tipi : Sol Helis Pto Tipi : Çift Dişli Tork Nm : 190 Güç Kw : 19 Tahvil Oranı 1000 d/d : 1:1,47 Bağlantı Yeri : Sol Yan Kontrol Sistemi : Mekanik Pto Mil Dönüş Yönü : Sağa — (Pompa Mil Dönüş Yönü : Sola) Ağırlık Kg. : 10,00</p> |  |
| <p><u>Pto Kodu</u> 113BL</p> <p><u>PTO'nun Pompa Tarafı Bağlantı Tipi</u> Freze Mil Çıkışlı - 6x21x25 - UNI</p>  | <p><u>Modeli</u> BEDFORD KBC 10</p> | <p>Dişli Tipi : Sol Helis Pto Tipi : Tek Dişli Tork Nm : 240 Güç Kw : 25 Tahvil Oranı 1000 d/d : 1:1,00 Bağlantı Yeri : Sol Yan Kontrol Sistemi : Mekanik Pto Mil Dönüş Yönü : Sola — (Pompa Mil Dönüş Yönü : Sağa) Ağırlık Kg. : 7,00</p> |  |